




Grundelemente für das Musterfeld
der blaue Kasten muss nach hinten gestellt werden
außerdem Kontur + Fläche „Keine“ für den Kasten

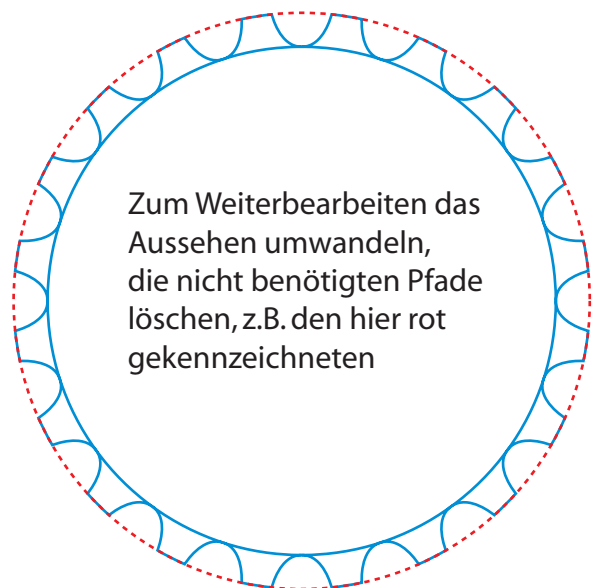



beides aktivieren und in die Farbfelder-Palette ziehen

Einen Musterpinsel erstellen und das eben erstellte
Musterfeld für die Kante zuweisen



Einen Kreis zeichnen und den Musterpinsel zuweisen
Falls die Zacken zu groß oder zu klein sind, das Objekt
auswählen und „Optionen für ausgewähltes Objekt“
in der Pinsel-Palette aufrufen und editieren



Zum Weiterbearbeiten das
Aussehen umwandeln,
die nicht benötigten Pfade
löschen, z.B. den hier rot
gekennzeichneten